

**LIVRET
D'ACCUEIL**

**L'OUTIL EN MAIN
TROYES**

3 Av. P. BROSOLETTTE
10000 TROYES



Sommaire

L'Outil en Main de Troyes : Mode d'Emploi

FAIRE LES PREMIERS GESTES DE PROFESSIONNELS AVEC L'OUTIL EN MAIN	4
DE LA DECOUVERTE DES METIERS A LA VOCATION, QUEL IMPACT SUR NOS JEUNES ?	5
CHEZ NOUS, L'ENFANT S'ENGAGE	6
VERS LES OUTILS : L'ACCUEIL, LES ATELIERS.	7
DES SORTIES PROJETEES, POUR EN DECOUVRIR PLUS	8
LA COMMUNICATION	8

Qui Sommes-nous, d'où Venons-nous

NOTRE EQUIPE : DES FEMMES ET DES HOMMES VOUES AUX ENFANTS	9
AVEC QUELLES RESSOURCES ?	10
L'OUTIL EN MAIN EST NE DE L'ASSOCIATION "SAUVEGARDE DU VIEUX TROYES"	11
DEPUIS LE 1 ^{ER} ATELIER, LES ASSOCIATIONS SE MULTIPLIENT	12

L'OUTIL EN MAIN DE TROYES ET DE SON AGGLOMERATION

3 avenue Pierre Brossolette - 10000 Troyes

(permanence le mercredi après-midi de 14h à 16h30)

email : president@loutilenmaintroyes.fr

Site internet : <http://www.loutilenmaintroyes.fr>

Chers Parents, chers Enfants,

Nous allons nous rencontrer chaque mercredi après-midi dans les différents sites de l'Outil en Main.

Pendant deux ans, vous et nous serons en quelque sorte, compagnons de route sur un chemin d'initiation aux différents métiers que nos Gens de Métier bénévoles vous proposent de découvrir.

Nous aurons beaucoup à échanger sur nos pratiques professionnelles, sur vos enthousiasmes d'initiés, sur vos questionnements.


Et nous aimerions commenter avec vous, chers parents, les progrès de vos enfants, les modifications positives de leur comportement que vous et nous pourront constater tant aux ateliers d'initiation qu'à l'extérieur de l'outil en main.

Tous ces retours d'information nous seront précieux, et nous confirmeront que nous avons fait le bon choix de nous rencontrer et de nous suivre avec une estime réciproque sur ce parcours de deux ans.

C'est pour une meilleure connaissance de notre association et de ses valeurs, que nous vous proposons le présent livret d'accueil.



le Président



"Un métier s'apprend l'outil en main et non le cul sur une chaise !"

(Paul FELLER)

Faire les Premiers Gestes de Professionnels avec l'Outil en Main

Le but de notre association est de faire connaître aux enfants des professions que le système scolaire ne leur révèle pas.

L'initiation aux métiers manuels et du patrimoine se fait avec de vrais hommes de métier, de vrais outils et dans de vrais ateliers.

Notre société d'aujourd'hui ne laisse que peu de place aux gens de métier pour qu'ils puissent transmettre leur savoir. Nous pensons contribuer modestement à cette transmission de savoir-faire en organisant les rencontres inter-générationnelles au sein de nos associations. La fréquentation des ateliers a déjà suscité des vocations.

L'expression "**l'Outil en Main**" est tirée d'une citation du Père Jésuite Paul FELLER, initiateur de la Maison de l'Outil et de la Pensée Ouvrière à Troyes.

Sous ce nom, se regroupent un peu partout en France des dizaines d'associations locales en une Union Nationale dont le siège est à Troyes. Chaque année, le nombre de ces associations locales grandit. L'Union Nationale des Associations de l'Outil en Main regroupe actuellement 164 associations, dont 12 dans le département de l'Aube.

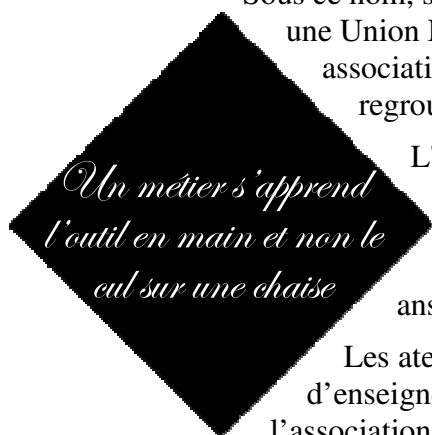
L'association l'Outil en Main de Troyes est la plus ancienne. De jeunes garçons et filles de 9 à 14 ans et des gens de métier bénévoles, le plus souvent artisans retraités, s'y rencontrent chaque mercredi après-midi de l'année scolaire. Le parcours d'initiation aux différents métiers dure deux ans.

Les ateliers peuvent être chez l'artisan initiateur, dans les locaux d'un établissement d'enseignement technique public ou privé ou bien dans des locaux aménagés par l'association, généralement mis à disposition par les communes.

Les enfants reçoivent un enseignement dans un environnement pédagogique privilégié, en ce sens qu'ils ne sont que trois par atelier encadrés par, au moins, un animateur, homme ou femme de métier.

Chaque enfant emporte chez lui les objets qu'il aura réalisés. La fierté qu'il retire de ces preuves concrètes de son initiation est la récompense de nos animateurs.

Chaque fin d'année scolaire, nous remettons un "Certificat d'Initiation aux Métiers Manuels" à l'occasion d'une petite fête avec les enfants, les parents, les initiateurs et les animateurs.



De la Découverte des Métiers à la Vocation, Quel Impact sur nos Jeunes ?

Plus de 300 enfants ont suivi nos ateliers d'initiations depuis 1990.


10 à 20% d'entre eux s'orientent vers la filière technique.

Douze jeunes ayant fréquenté l'Outil en Main de Troyes, ont abordés (ou abordent) leur tour de France chez les Compagnons du Devoir.

*Se découvrir
un talent et peut-être un
futur métier*



*Avion réalisé à
l'atelier de plomberie*



*Vitrail exécuté
en 5 séances*

Engagement de l'enfant

Nos animateurs, tous professionnels d'expérience ont à cœur, vous l'avez compris, de transmettre leur savoir-faire, le goût du travail bien fait, la joie que l'on retire de l'objet réalisé de ses mains.

Pour honorer leur engagement,

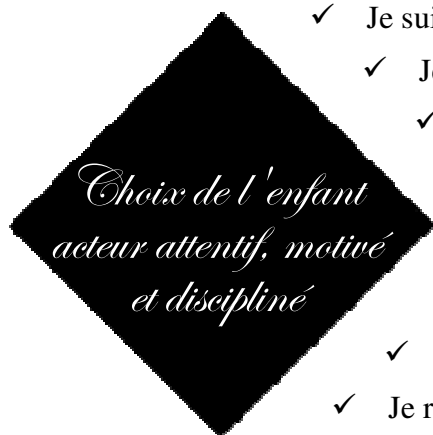
*Il est important que l'enfant, qui a choisi de venir à l'Outil en Main,
soit lui-même un acteur attentif et motivé.*

Il est important qu'il puisse participer à toutes les séances d'initiation durant l'année et qu'il s'engage à son tour, dans un document qu'il signera.

Charte de Conduite et de Sécurité

Pour ma conduite :

- ✓ Je participe aux ateliers de mon plein gré.
- ✓ Je préviens les responsables de "l'Outil en Main" en cas d'empêchement justifié d'assister à une séance où je suis programmé.
- ✓ Je respecte l'horaire : j'arrive à l'atelier à 14 heures avec les fournitures nécessaires à l'activité prévue au planning.
- ✓ Je transmets à mes parents toute information écrite qui me sera communiquée, notamment les feuilles de planning.
- ✓ Je suis à l'écoute des animateurs et je ne dissipe pas mes voisins.
- ✓ Je ne cours pas dans les escaliers, ni dans les ateliers.
- ✓ Je ne quitte jamais l'atelier sans l'autorisation de mon animateur.
- ✓ Je prends soin du matériel et des outils que les animateurs mettent à ma disposition.
- ✓ Je n'utilise l'outillage électrique qu'avec l'accord de l'animateur d'atelier et sous sa surveillance.
- ✓ Je commence le nettoyage de mon atelier à partir de 16h15.
- ✓ Je range et je nettoie le poste de travail qui m'a été attribué.
- ✓ Je n'utilise pas de téléphone portable, ni de jeux électronique.



Pour ma sécurité, je porte :

- ✓ Une blouse en coton, ainsi que des chaussures fermées : je ne porte pas d'habits en nylon ou en d'autres matières synthétiques.
- ✓ Des lunettes de protection, des gants, et tout autre matériel de protection qui me sera préconisé par les animateurs.

Si j'ai des cheveux longs : je porte un bonnet, ou je les attache derrière la tête.

Je comprends l'intérêt de cette charte de bonne conduite et je m'engage à la respecter pour garantir le bien-être de tous.

Si je manque à mon engagement en ne respectant pas ces règles, je sais que l'Outil en Main peut me sanctionner.

Vers les Outils : l'Accueil, les Ateliers.

Plus de 30 séances par an d'initiation en atelier, sont programmées dans nos locaux 3 avenue Pierre Brossolette (à côté de l'ancienne Ecole Baltet) à Troyes ou chez les Compagnons du Devoir.

Les séances d'initiation avec l'Outil en Main ont lieu le mercredi après-midi de 14 h à 16 h 30.

Au cours de l'année, les enfants sont initiés¹ aux métiers suivants :

Ajustage - boulangerie - broderie - cannage - carrelage - couture - dessin industriel - électricité
- maçonnerie - maroquinerie - mécanique - métallerie - menuiserie - peinture - reliure -
tuyauterie - sculpture sur bois et sur pierre - vitrail d'art.

En début d'année, nous observons une période d'adaptation de l'enfant durant un mois. Si celui-ci ne peut s'adapter aux règles de base de l'association, nous serons obligés de nous en séparer.

Point de rendez-vous :

Nous accueillons les artisans, les intervenants, les donateurs et les enfants accompagnés de leurs parents, les mercredis après midi à partir de 14h00 durant les périodes scolaires :

- ✓ à l'ancienne **Ecole Charles Baltet**, 3 avenue Pierre Brossolette à TROYES, pour les ateliers d'ajustage, couture, mécanique, menuiserie, peinture, sculpture sur bois, vitrail, etc
- ✓ à la **Maison des Compagnons du Devoir**, 9 rue Marie Curie à TROYES, pour les ateliers de maçonnerie, métallerie, tuyauterie, sculpture sur pierre

Pour l'atelier Boulangerie, les enfants sont dirigés vers les ateliers mis à notre disposition par nos partenaires :

- ✓ A la **Fédération de la Boulangerie/Pâtisserie** :
23 rue des Noës à Sainte-Savine,



*Une diversité
d'ateliers animés par
des professionnels*

Les enfants doivent être accompagnés et repris sur le lieu où ils ont été déposés : à l'"Ecole Baltet" ou à la Maison des Compagnons du Devoir.

Il est possible d'y rencontrer les hommes et les femmes de métier à partir de 16h30, après les séances d'activité

Absences :

Les parents sont invités à nous prévenir le plus tôt possible de l'absence de leur enfant afin de nous permettre une éventuelle réorganisation de nos ateliers.

Les séances ne sont pas rattrapables. Toute absence d'un enfant est dommageable pour son travail et l'objet qu'il réalise.

¹ Les activités proposées sont susceptibles de changer en fonction de la disponibilité des artisans.

Des Sorties, pour en Découvrir Plus

En complément des ateliers du mercredi après-midi, des sorties sont organisées durant l'année scolaire ; sorties auxquelles peuvent participer parents et enfants. Ces sorties, en général animées par des hommes de métier, se déroulent le samedi ou pendant les vacances scolaires.

Ainsi, les visites de la Médiathèque de Troyes, de l'Eglise St-Pantaléon, du château de Guédelon, du Musée de la Bonneterie, ... ont été réalisées ;
de même, pour des expositions telles que "le Vitrail" à Troyes, "la Sculpture champenoise des XV^{ème} et XVI^{ème} siècles" à l'église Saint Jean à Troyes.

La Communication

Afin de favoriser les échanges entre les membres de l'association :

Gens de métier, Parents & Enfants, Membres du bureau, Conseil d'administration,
mais également vers l'extérieur :

Collectivités locales, Partenaires, autres Associations, ...
nous avons mis en place plusieurs supports de communication :

sur Internet :

- ✓ un **blog** : www.loutilenmaintroyes.fr, qui donne toutes les informations sur l'Association et en relate l'actualité.

Les membres abonnés peuvent également accéder à des informations qui leur sont réservées : statuts, règlements, galeries photos, ...


Une lettre d'information électronique hebdomadaire, en reprend les derniers articles.

- ✓ la **messagerie électronique** pour une communication rapide et réactive.

sur Papier

- ✓ la **Gazette**, pour une information "large" sur nos activités,
 - ✓ la **Feuille d'Info**, interne, destinée aux membres de notre Association,
 - ✓ divers documents pratiques : inscription à des sorties, manifestations, ... remis aux enfants lors des séances du mercredi.
- ✓ le **Planning** des ateliers, qui donne la vie des ateliers : horaires, lieux de rendez-vous, ...
Indispensable au bon déroulement des activités !
(disponible également sur le blog)

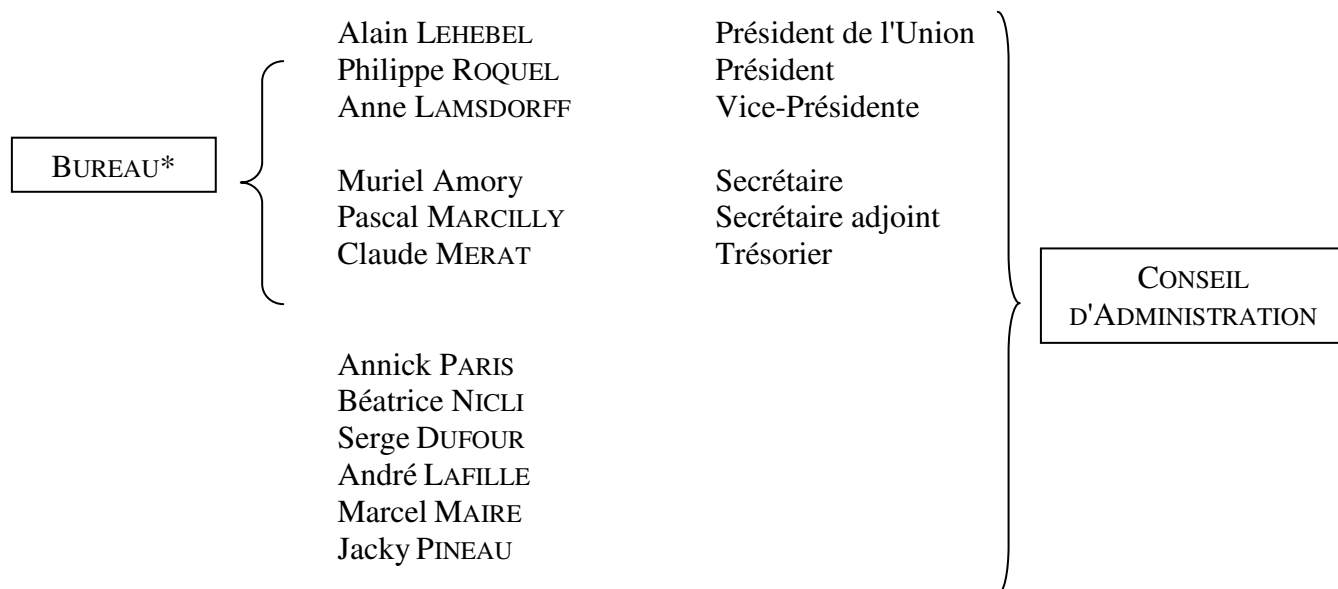
*Quand le menuisier
accompagne le geste
de l'enfant*



Notre Equipe : des Femmes et des Hommes Voués aux Enfants

Des dirigeants, qui font tourner une association de la dimension d'une PME.

Depuis octobre 2011, le bureau de l'Association et le conseil d'Administration se composent de :



* assistent aux réunions de bureau les représentants des Gens de Métiers ainsi que des Commissions



Des animateurs, qui sensibiliseront 24 jeunes, à raison de 3 enfants par atelier suivis par un (ou 2) animateur(s) :

- ✓ Ajustage : Denis BARBAS, Jacky PINEAU & Philippe ROUX.
- ✓ Boulangerie : Jean-F. CARRE & Jean-P. OBERLIN.
- ✓ Couture / Broderie : Annie JOFFRIN, Annick PARIS, Chantal ROTA & Jocelyne MATRION.
- ✓ Cannage / Tapisserie : Anne LAMSDORFF, Uliana MARCILLY & Annick PARIS.
- ✓ Dessin industriel : Louis-Michel BODET & Hervé PELLETIER.
- ✓ Electricité : André LAFILLE.
- ✓ MAROQUINERIE : ALAIN THIBAUT & Uliana MARCILLY.
- ✓ Mécanique : Jacky MASSON.
- ✓ Menuiserie : Claude MERAT, Serge DUFOUR, Dominique LAIGLE, Vincent LEMELLE, Régis LOOS & Michel TOURNELLE.
- ✓ Métallerie / Tuyauterie : Pascal MARCILLY, Jean-Pierre MAZZOLENI, & Hugues ROBERT
- ✓ Reliure : Georges GUILLAUME & Hervé PELLETIER.
- ✓ Sculpture sur pierre : Dominique WITTMANN & Marcel DUCHAUCHOI.
- ✓ Sculpture sur bois : Hubert CHAZELLE, Dominique LAIGLE & Vincent LEMELLE.
- ✓ Vitraux d'art : Bernard SIMON, DOMINIQUE ROBERT, Muriel AMORY & Michel TOURNELLE.

Avec Quelles Ressources ?

Des fonds sont bien évidemment nécessaires pour faire vivre une Association comme la nôtre.

Une partie des ressources est destinée au budget de fonctionnement, une autre aux fournitures, et le reste est consacré aux investissements.

En premier lieu, ce sont les parents qui participent au bon fonctionnement de l'Association. Leur cotisation couvre la participation à l'Union des Outils en Main, l'assurance, et les frais de matériaux par enfant et par an. Une convention signée avec la C.A.F. permet aux parents bénéficiaires de régler cette contribution avec des Chèques Loisirs.


Les autres recettes proviennent :

- ✓ De subventions de la ville de Troyes, de certaines communes de l'Agglomération, ainsi que du Conseil Général de l'Aube.
- ✓ De dons en nature et en espèces, d'associations amies, dont la Société Horticole, de fournisseurs et d'entreprises : Crédit Agricole de Champagne-Bourgogne, Stanley,...

*Offrir aux
enfants une initiation
technique et
humaine*



*Précision de la
frappe sur la pierre*



*Rigueur du trait en
dessin industriel*

L'Outil en Main est né de l'Association "Sauvegarde du Vieux Troyes"

Dès 1987, un atelier animé par les Compagnons du Devoir avait préfiguré l'Outil en Main d'aujourd'hui. Cette initiative était due à Madame RAGUENEAU, présidente à l'époque de la "Sauvegarde du Vieux Troyes".

Madame RAGUENEAU avait constaté l'intérêt des enfants qui suivaient fidèlement l'avancement des travaux sur les chantiers de rénovation. C'est ainsi qu'elle eut l'idée d'ouvrir des ateliers d'initiation sur deux ans à des garçons et filles, âgés de 9 à 14 ans.


L'Outil en Main de Troyes et de son Agglomération poursuit aujourd'hui encore l'activité que l'association "Sauvegarde et Avenir de Troyes" avait mise en place, il y a plus de 20 ans.

La création officielle de notre association a eu lieu lors de la réunion constitutive le 18 juillet 1996, et la parution au Journal Officiel date du 21 août 1996.

21 enfants la fréquentaient en 2006, dix ans après sa création.

En 2016, plus de 30 Hommes et Femmes de Métier initient 24 enfants à une vingtaine d'activités différentes.

Par ailleurs quelques bénévoles aident au fonctionnement de l'Association : animation, secrétariat, gestion, communication...



*Brochage d'un livre à
l'atelier de reliure*

Depuis le 1^{er} Atelier, les Associations se Multiplient

Madame RAGUENEAU, présidente de "Sauvegarde du Vieux Troyes" jusqu'à sa disparition en 2003, est l'initiatrice du mouvement associatif l'Outil en Main qui continue à se développer chaque année.

1987 : 1^{er} atelier d'initiation pour enfants avec les Compagnons du Devoir de la Maison de l'Outil de Troyes

1993-1994 : projet d'une Union Nationale d'Associations Outil en Main. Création d'un paquet unique : statuts type, règlement intérieur, fonctionnement des ateliers pour "livrer" des associations clés en main, à toute personne désireuse d'implanter des ateliers d'initiation aux métiers du patrimoine dans sa région.

Quelques dates de création d'Outil en main :

1994 : Outil en Main du Nord

1995 : Outil en Main d'Asnières sur Oise, de Sainte Maure, de Chartres, du pays Briard et de Nîmes.

1996 : Outil en Main de Reims.
Reprise des ateliers de Troyes au sein de l'Union

1997 : Outil en Main de Saint Etienne et du pays Baralbin

1998 : Outil en Main des Marches de l'Yonne, de l'Ile de Noirmoutier; de Cahors, de Lyon, de la Picardie verte, de Beaugency-Meung, et de Vitré.

1999 : Outil en Main de Mulhouse et de Saint Brandan

2000 : Outil en Main de la Butte de Monbahu, du pays Créçois, de Soissons.

1^{ère} association créée hors de France : [l'Outil en Main du Cameroun sud](#)

2001 : Outil en Main d'Auxerre, d'Amiens, de Valence

2002 : Outil en Main de l'Aube et de la Haute Marne, de la Garnache, du pays de Corlay, de Bougival, de Boulogne (92), d'Antony, de Saint Nicolas du Pelem, de le Pallet

2003 : Outil en Main du pays Chauvinois, de Nantes, et en Ariège...

...

2017 : 164 associations en France, dont 12 dans l'Aube, créées au sein de l'Union depuis 1987, regroupant près de 2000 enfants et 2800 bénévoles.

